



**LadyShip**<sup>®</sup>  
雷迪迅浦<sup>®</sup>

**貴夫人**<sup>®</sup>

生命的科學  
生活的美學

**生機精華**<sup>®</sup> **萃取**<sup>®</sup> **機**

[ Essence Quality Without Damage ]  
[ Total Quantity Without Loss ]

精華成份不變質 完整數量無耗損

Neuro Fuzzy<sup>®</sup>  
微感 智控  
超強扭力系列



## 操作使用說明書

感謝您選購貴夫人家電產品，  
爲了能完全發揮本產品的功能，  
並延長其使用壽命，請在使用  
前詳閱本使用說明書。

**LS-599F**

## 內 容

各部名稱及規格 .....	1
安裝方法及萃取網使用說明 .....	2
安裝圖示 .....	3
操作模式 .....	4
面板圖示 .....	5
注意事項 .....	6
保養事項 .....	7
使用須知 .....	8
簡易食譜 .....	9
售後服務卡 .....	10

## 各部名稱



## 規格

- 電 源：110V/60Hz  
 消耗電力：550W  
 容 量：1500ml  
 回 轉 數：約20000RPM  
 重 量：約2.5kg

## 簡易參考食譜

食 物	份 量	最大運轉時間	每次間隔 休息時間	連續運轉次數
黃豆粉製作	385g	60秒/次	3分鐘	5次
紅蘿蔔	600g	60秒/次	3分鐘	5次

※切勿空機運轉。



## 安裝方法

1. 將攪拌杯對準主機放置定位，向逆時針方向旋入聽見卡緊聲音為止即可(如圖一)。
2. 使用前先將萃取網雙側凸牆，沿攪拌杯雙側凹槽，向下壓至定位，才能蓋上杯蓋(如圖二)。
3. 將食材放入攪拌杯中，將杯蓋三角尖口對準攪拌杯三角嘴口壓入(如圖三)，逆時針方向旋入安全臂聽見卡緊聲音為止；順時針方向旋出安全臂(如圖四)，可將杯蓋取出。

註：水閥裝置(水龍頭)：先將塞蓋以逆時針方向取下，再將水閥(水龍頭)依順時針方向旋轉至定位。

## 萃取網使用說明

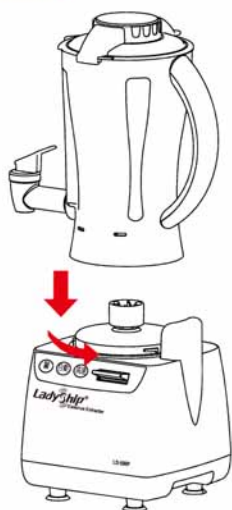
- 1、一號萃取網適用於：粗纖維的牧草、小麥草、一般青草及原汁豆漿、米漿(糯米糰)、西瓜原汁等。
- 2、三號萃取網適用於：蕃茄原汁、葡萄原汁、熱食濃湯等。
- 3、一般的水果與蔬菜屬細纖維，必須加水調理成完全營養的纖維果菜汁及果泥或冰砂，不需使用萃取網。

**※本機型只附贈1、3號萃取網，無2號萃取網**



## 安裝圖示

圖(一)



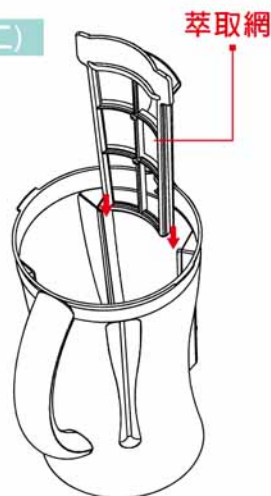
圖(三)



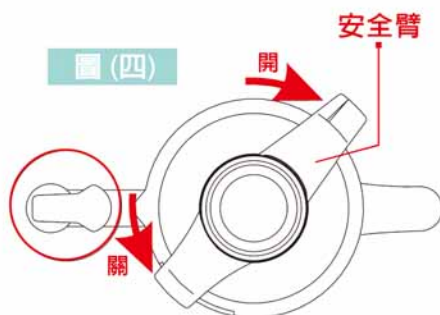
### 萃取網注意事項

- 一. 萃取網使用時請將萃取網的平面向果杯中央，順軌道平行滑入杯內壓到底，不搖晃即完成安裝(請詳閱萃取網安裝圖示)，若安裝不善將造成鋒削器打破萃取網。
- 二. 萃取網屬消耗品，如因上述情況或人為因素致使萃取網損壞，則須另行購買，不在保固範圍內。

圖(二)



圖(四)







## 操作模式

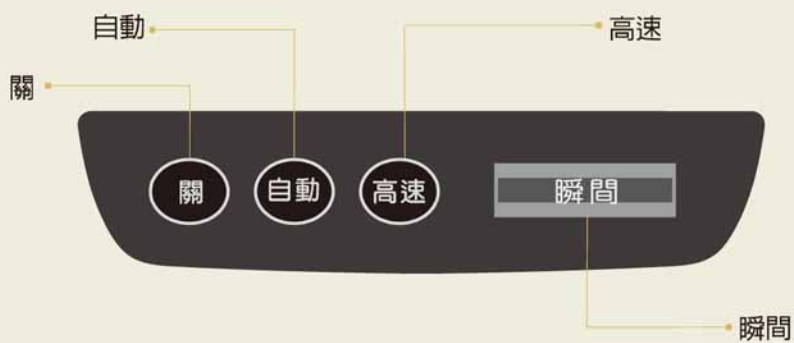
先將電源線插入電源，其操作模式如下：

- A、**手動操作模式**：操作時將旋鈕轉至“**高速**”鍵，馬達開始運轉；操作時將旋鈕轉至“**低速**”鍵，馬達開始運轉，馬達運轉1分鐘後自動停止，運轉中欲停止，請將旋鈕轉至“**關**”鍵。
- B、**瞬間模式**：操作時手按“**瞬間**”鍵，此時馬達開始以高速運轉，手離開按鍵時，馬達即停止運轉，此模式不可連續運轉15秒鐘，每次間隔休息時間為10秒鐘。

備註：

- 1、馬達在A操作模式，當馬達運轉中，將旋鈕轉至“**關**”時，馬達會立即停止運轉。
- 2、馬達(主體)設有安全開關，使用前請確實將攪拌杯旋入馬達(主體)才可運轉；運轉中如攪拌杯脫離馬達，馬達即停止運轉。

## 面板圖示



## 注意事項

LadyShip®

1. 請勿使用於交流110V以外的電源。
2. 使用前請確定攪拌杯及杯蓋是否有正確安裝於機座上。
3. 需靜待調理刀停止運轉時，才可打開杯蓋。
4. 馬達有溫控裝置，若有超負荷使用時，會自動停止運轉，需等馬達降溫後(約20分鐘)，底部有一個紅色按鈕(恢復型保險絲)按下即可恢復正常使用。
5. 不使用或使用完畢後請將插頭拔除。
6. 裝卸插頭時請確實握住插頭處，切忌直接拉扯電源線，電源線如有破損，請停止使用。
7. 請勿將主體接觸高溫表面或在不平的台面上操作。
8. 運轉中請勿任意搖晃或移動主體。
9. 除本公司技術維修人員外，請勿自行動手拆解、修理或改造，以免造成危險。
10. 若電源線損壞時，必須由製造廠或具有類似資格的人員更換，以避免危險。
11. 勿將本機器用來處理非常堅硬的食物，如冰糖、桃子、多籽食物等。

### ※ 緊急處理方法：

使用中如發生冒煙、起火燃燒情形時，請盡速將插頭拔離，並通知經銷商或製造商處理。



## 保養事項



- 1.馬達機身請用布沾濕擦拭乾淨，請勿浸泡於水中或用水沖洗。
- 2.攪拌杯若有異味，用清水加一小片檸檬，裝至主機攪拌1~3秒鐘，攪拌杯就清香如新。
- 3.清洗攪拌杯前，請先將攪拌杯從主機上取下，再將攪拌杯、萃取網、水閥(水龍頭)等，分別拆下沖洗乾淨，切勿用筷子或尖銳硬物戳傷萃取網。
- 4.清洗後的攪拌杯，將水倒出後再蓋上果汁杯蓋，並裝至主機旋入安全開關，空轉3秒鐘，將調理刀的水份全部拋乾，以確保衛生及安全。  
\* 清洗攪拌杯時，請使用瞬間啟動模式。(請參考操作模式)
- 5.本調理刀採用sus420特殊鋼刀，使用過後須擦乾，若無拭乾產生水銹亦屬正常。
- 6.清洗萃取網時，請用牙刷或軟毛刷清洗，請勿使用較硬的刷子刷洗(如：鋼刷或鐵刷)，以免導致萃取網破損。
- 7.攪拌杯使用完畢後請馬上清洗及擦乾，未飲用完畢之蔬果汁請另用杯子盛裝，避免蔬果汁殘留在杯內時間過長，使調理刀產生水銹。



## 使用須知

1. 攪拌硬質食物或冰塊，請先將蔬果或軟質食物放置杯底，再放入硬質食物或冰塊；若攪拌杯內有硬質食物或冰塊卡住調理刀時請立即關閉電源，先將攪拌杯從主機上取下，並用長匙或筷子攪拌後，再裝入主機重新啓動。
2. 因為自製冰塊較大，使用時須先剝成小塊或使用衛生冰塊最能達到攪拌效果。
3. 多汁的蔬果可以不需加水就可以攪拌成蔬果泥，例如：鳳梨、蕃茄、葡萄..等。
4. 少汁的蔬果需加200cc~300cc的水才可以攪拌成蔬果泥，如：紅蘿蔔、蘋果、葉菜類..等。
5. 調製生機飲食時，蔬果不能放太多，約攪拌杯的一半，再加入200cc~300cc的水，攪拌成蔬果泥後再加水稀釋，就是可口健康的纖維生機飲食。
6. 攪拌冰砂時，請使用瞬間啓動模式。



## 簡易食譜 (詳細請參考使用光碟)



### 豆漿製作：

- (1)將黃豆洗淨浸泡8小時，再將1號萃取網裝至杯內，完成後取3杯電鍋量米杯（約600公克）黃豆，倒入杯內。
- (2)將果蓋、集料盤及漏斗杯裝至果杯，鎖緊安全臂，並將果杯安裝至主機，旋入主機安全開關。
- (3)將9杯約1800CC(黃豆與水比例為1：3)水倒入漏斗杯，當水面高於黃豆時，將旋鈕轉至高速，且打開水龍頭讓豆漿於運轉時流出，連續運轉1次(約一分鐘)即可。

### 米漿作稜：

- (1)將糯米洗淨浸泡8小時，再將1號萃取網裝至杯內，取1000公克以內糯米倒入杯中。
- (2)將果蓋、集料盤及漏斗杯裝至果杯，鎖緊安全臂，並將果杯安裝至主機，旋入主機安全開關。
- (3)將水倒入漏斗杯，當水面高於糯米時，將旋鈕轉至高速且打開水龍頭，運轉至杯內無米即可。
- (4)將米漿倒入米袋過濾至成裸糰即可。

### 濃湯製作：

- (1)將地瓜或南瓜洗淨，不必去皮，蒸熟，再將3號萃取網裝至杯內，將適量熟地瓜或南瓜加至果杯1/3杯。
- (2)將果蓋、集料盤裝至果杯鎖緊安全臂，並將果杯安裝至主機，旋入主機安全開關。
- (3)然後從集料盤加入熱水至果杯一半，將中心蓋蓋好，將旋鈕轉至高速或低速，打開水龍頭，萃取其濃湯即可。

## 售 後 服 務 卡

機種型號： LS-599F

### 保固說明

本產品自購買日起保固壹年，保固期間內正常使用產品而自然故障者，免費維修，顧客僅需負擔運費，本公司收到產品後七個工作天內完成維修寄回，未填寫購買日期者，其保固期間以本公司製造日期為起計基準日。

保固期間內，仍請保留本憑證，以享應得之善後服務。

一、保固期間因下列情形發生故障，本公司得酌收材料工本費：

1. 使用不當或自行拆修者。
2. 未按規定電源電壓者。
3. 外觀因使用而自然污舊者。
4. 因天災、地變、鼠禍、蟲害所導致損壞者。

二、交易有下列情形之一，本公司得按價收費：

1. 超過保固期間者。
2. 未出示本售後服務卡者。
3. 售後服務卡記載內容(機型、型號)與現物不符合者。
4. 售後服務卡記載經塗改或無法辨識者。
5. 無經銷商蓋章及本公司認定印者。

三、本售後服務卡如有遺失，恕不補發，敬請妥為保存。

1. 購買本產品時請當場點清零件，若有遺缺請即向經銷商補換，否則自行負責。
2. 本產品若有故障，請帶至本公司維修，外縣市請郵寄至本公司維修部收。
3. 本公司服務時間上午8點30分至12點及下午1點至5點。  
(休假日同政府機關)

總代理：根盈企業有限公司

服務專線：(07)7315068  
高雄縣烏松鄉美山路8號之1





**LadyShip**<sup>®</sup>  
雷迪迅浦<sup>®</sup>

貴夫人<sup>®</sup>



總代理：根盈企業有限公司

高雄縣鳥松鄉美山路8號之1 服務電話:(07)731-5208  
<http://www.ladyship.com.tw> E-mail:ladyship@ladyship.com.tw